


Cartilha de uso do Sistema de Informações Setoriais de Comercialização (Siscom)



PROHORT



Conab Companhia Nacional de Abastecimento

Presidente da República

Luiz Inácio Lula da Silva

Ministro do Desenvolvimento Agrário e Agricultura Familiar

Luiz Paulo Teixeira Ferreira

Diretor-Presidente da Companhia Nacional de Abastecimento

João Edegar Pretto

Diretor-Executivo Administrativo, Financeiro e Fiscalização

Rosa Neide Sandes de Almeida

Diretor-Executivo de Gestão de Pessoas

Lenildo Dias de Moraes

Diretor-Executivo Interino de Operações e Abastecimento

Thiago José dos Santos

Diretor-Executivo Interino de Política Agrícola e Informações

Silvio Isoppo Porto

Superintendente de Gestão da Oferta

Wellington Silva Teixeira

Gerência de Produtos Hortigranjeiros

Juliana Martins Torres

Cartilha de uso do Sistema de Informações Setoriais de Comercialização (Siscom)



Conab Companhia Nacional de Abastecimento

O Programa Brasileiro de Modernização do Mercado Hortigranjeiro (Prohort) é executado pela Conab com a finalidade de contribuir para o desenvolvimento e modernização do setor hortigranjeiro nacional, proporcionando maior interação entre os diversos agentes governamentais envolvidos e os integrantes da cadeia de produção e distribuição, além de buscar a melhoria e a ampliação das funções dos mercados atacadistas.

Uma de suas principais ferramentas é Sistema de Informações Setoriais de Comercialização (Siscom), o qual armazena a quantidade e o valor financeiro total da comercialização dos setores hortigranjeiros, cereais e produtos diversos nas Centrais de Abastecimento (Ceasas). A periodicidade dos dados é mensal ou anual, a depender do mercado.

Este manual de uso tem como finalidade apresentar os procedimentos necessários para que seja realizado o depósito das informações no sistema pelas Ceasas. Para lançar os dados corretamente, basta seguir os 5 passos a seguir.

PASSO 1

Acessar o site do Conab/Prohort pelo endereço:

<https://www.conab.gov.br/info-agro/hortigranjeiros-prohort>

Descer a página e, na área “Acesso Restrito: CEASAS”, clicar em “SIS-COM - Sistema de Informações Setoriais de Comercialização” para ir à tela de login.

Transparência e
Prestação de
Contas

COMUNICAÇÃO INSTITUCIONAL

Eventos e
Promoção
Institucional

Receba o
informativo da
Conab

Sala de Imprensa

Conab no
WhatsApp

Legislação

Portaria nº 171, de 24/03/2005

Decreto nº 6.268, de 22/11/2007

Decreto nº 5.940, de 25/10/2006

Portaria nº 326, de 30/07/1997

Resolução - RDC nº 259, de 20/09/2002

Resolução - RDC nº 163, de 17/08/2006

Instrução Normativa Conjunta nº 9, de 12/11/2002

Instrução Normativa nº 5, de 16/05/2001

Lei nº 8.171, de 17/01/1991

Lei nº 9.972, de 25/05/2000

Decreto nº 6.268, de 22/11/2007

Acesso Restrito: CEASAS

SISPRD - Sistema de Informações de Preços Diários



SISCOM - Sistema de Informações Setoriais de
Comercialização

SIMAB - Sistema de Informações de Mercados de
Abastecimento do Brasil

SIMAB WEB

Outras Informações



PASSO 2

Na página inicial do banco de informações, será necessário digitar o seu login (usuário), a sua senha, o código de segurança e OK. Estes dados são os mesmos utilizados para o lançamento “Preços Diários (SISPRD)”.

Não estando cadastrado ou caso esqueça as credencias de acesso, o usuário deverá solicitar ao Prohort pelo e-mail: prohort@conab.gov.br.

**SISCOM - Sistema Informações Setoriais de Comercialização**

Informe os Dados

Usuário :

Senha :

Código de Segurança : N 7 A D

[Se não conseguir visualizar a imagem clique aqui](#)

OK

PASSO 3

Na primeira página do banco de informações, você terá acesso, por meio da barra de ferramentas lateral, ao cadastro das informações de comercialização mensal e anual.

No passo 3, será necessário apenas clicar em comercialização mensal ou anual para lançar as informações, conforme a seguir:

Comercialização - Mensal;

Comercialização - Anual.

Sobre o SISCOM

- O que é o SISCOM?
- Informações Gerais

Cadastro

- **Comercialização - Mensal**
- **Comercialização - Anual**

Sobre o SISCOM

O que é o SISCOM (Cadastro)?

O Sistema Informações Setoriais de Comercialização (SISCOM) é uma base de dados da CONAB - Companhia Nacional de Abastecimento que contém informações sobre a movimentação física e financeira das ceasas, demonstrando a comercialização dos grupos de hortigranjeiros, cereais e produtos diversos.

PASSO 4

Para iniciar o preenchimento das informações sobre comercialização mensal/anual, basta clicar em adicionar.



SISCOM - Sistema Informações Setoriais de Comercialização

Sobre o SISCOM

- O que é o SISCOM?
- Informações Gerais

Cadastro

- Comercialização - Mensal
- Comercialização - Anual

Comercialização Ceasa - Anual

Localizar em: ANO ▾ IGUAL A... ▾ :

14 itens encontrados.

Entrepósito : CEASA-GO - Goiânia - GOIÂNIA/GO

Ano	Quant. Cereais(kg)	Valor Cereais(R\$)	Quant. Horti-granjeiros(kg)	Valor Horti-granjeiros(R\$)	Quant. Produtos Diversos(kg)	Valor Produtos Diversos(R\$)	Alterar	Excluir
2022	3.535.121	16.048.591,70	866.546.149	3.347.006.186,61	9.738.523	45.828.934,98		
2021	4.228.735	20.249.794,23	850.011.738	2.508.768.676,73	9.202.750	37.138.869,88		
2020	0	0,00	840.005.443	2.394.820.093,38	0	0,00		
2019	4.191.472	9.009.767,73	882.443.294	2.401.159.757,16	8.037.322	34.174.745,19		
2018	0	0,00	936.353.050	2.241.648.440,77	0	0,00		
2017	0	0,00	906.687.688	2.023.790.067,61	0	0,00		
2007	2.136.650	3.513,39	720.639.630	790.939,57	39.706.800	79.553,27		
2006	2.385.530	3.577,12	726.679.760	719.296,49	41.937.340	64.812,87		
2005	2.332.060	3.669,58	710.534.020	659.460,37	43.478.990	80.677,16		
2004	1.992.570	3.161,64	724.832.120	611.970,80	48.084.050	80.850,04		

1 2

PASSO 5

Nesta página, será necessário completar as informações relativas à data, quantidade (kg) de cereais, hortigranjeiros e produtos diversos e aos valores (R\$) comercializados, inclusive a soma das quantidades e dos valores. Após esta operação, clicar em confirmar.

**SISCOM - Sistema Informações Setoriais
de Comercialização**

Sobre o SISCOM

- O que é o SISCOM?
- Informações Gerais

Cadastro

- Comercialização - Mensal
- Comercialização - Anual

Comercialização Ceasa-Anual - Inclusão

Dados da Unidade

Unidade :
Cidade :
U.F. :
Usuário :

Informe os Valores da Comercialização Anual

Ano [?]		Ano	<input type="text"/>
Produtos	Quantidade (Kg)	Valor (R\$)	
Cereais [?]	<input type="text"/>	<input type="text"/>	<input type="text"/>
Hortigranjeiros [?]	<input type="text"/>	<input type="text"/>	<input type="text"/>
Produtos Diversos [?]	<input type="text"/>	<input type="text"/>	<input type="text"/>
Soma [?]	<input type="text"/>	<input type="text"/>	<input type="text"/>

Observação: o sistema só aceita confirmação se a soma dos valores lançados estiver correta.

INFORMAÇÕES GERADAS NO SISTEMA

As informações lançadas ficam disponíveis no portal do Prohort, no ícone “Comercialização das Ceasas”.



VOCE ESTÁ AQUI: PÁGINA INICIAL > INFORMAÇÕES AGROPECUÁRIAS > HORTIGRANJEIROS (PROHORT)

ATUAÇÃO

Abastecimento Social

Agricultura Familiar

Armazenagem

Comercialização

Estoques

4 Informações Agropecuárias

Análises do Mercado Agropecuário e Extrativista

Custos de Produção

Hortigranjeiros (Prohort)

Preços

Safras

Política de Garantia de Preços Mínimos

ACESSO À INFORMAÇÃO

PROHORT

O Programa Brasileiro de Modernização do Mercado Hortigranjeiro (Prohort) foi instituído pelo Governo Federal por meio da [Portaria nº 171, de 29/03/2005](#), do Ministério da Agricultura, Pecuária e Abastecimento (Mapa), e ampliado em suas funções pela [Portaria nº 339, de 11/04/2014](#), também do Mapa. O Prohort tem por finalidade contribuir para o desenvolvimento e modernização do setor hortigranjeiro nacional, proporcionando maior interação entre os diversos agentes governamentais envolvidos e os integrantes da cadeia de produção e distribuição, além de buscar a melhoria e a ampliação das funções dos mercados atacadistas.

O Programa tem, entre suas principais ferramentas, os sistemas de informações, que trazem dados da comercialização de produtos hortigranjeiros nas principais [Centrais de Abastecimento \(Ceasas\)](#) do país. Essa plataforma possibilita o acompanhamento de preços, análises de mercado, consulta de séries históricas, identificação das regiões produtoras, entre outros estudos técnicos, como já vem sendo demonstrado pelo Boletim Hortigranjeiro, publicado mensalmente pela Conab.

Aplicativo Prohort Ceasas:

Baixe o app prohort para [Android](#)

Baixe o app prohort para [iOS](#)



CONSULTA – MAPA

Na seção Mapa, é possível verificar a localização geográfica (mapa, satélite, híbrido e terreno) dos mercados atacadistas desejados e os volumes e valores de comercialização do período desejado.

Sobre o SISCOM

- O que é o SISCOM?
- Informações Gerais

Mapa

- Comercialização - Mensal
- Comercialização - Anual

Gráficos

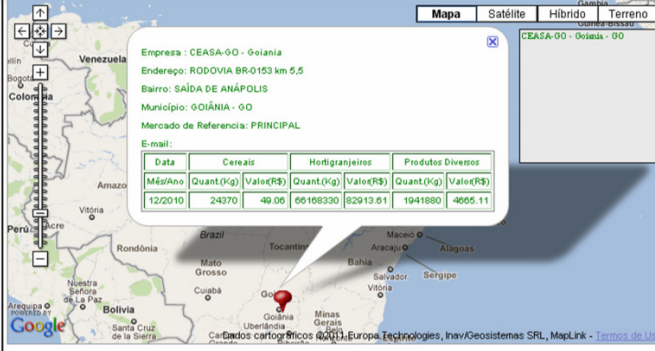
- Região/Ceasa
- Comparativo Anual
- Mensais/Ceasas
- Anuais/Ceasas

Consulta/Relatório

- Mensal - a partir de 2008
- Anual - a partir de 2000
- Classificação Mensal
- Classificação Anual

Comercialização-Ceasa - Mapa Mensal

Selecione os Dados



Empresa : CEASA-GO - Goiânia

Endereço : RODOVIA BR-0153 km 5,5

Bairro : SAÍDA DE ANÁPOLIS

Município : GOIÂNIA - GO

Mercado de Referência : PRINCIPAL

E-mail :

Data	Cereais		Hortigranjeiros		Produtos Diversos	
	Mês/Ano	Quant.(Kg)	Valor(R\$)	Quant.(Kg)	Valor(R\$)	Quant.(Kg)
12/2010	24370	40.00	06168330	82013.61	1041880	4665.11

CONSULTA – GRÁFICO

A seção Gráficos gera gráficos regionais, estaduais e por unidade de comercialização. Os gráficos poderão ter formato pizza, barras ou linhas, e neles é apresentada a porcentagem de participação de cada unidade de comercialização da região por segmento de produto.

Sobre o SISCOM

- O que é o SISCOM?
- Informações Gerais

Mapa

- Comercialização - Mensal
- Comercialização - Anual

Gráficos

- Região / Ceasa
- Comparativo Anual
- Mensais / Ceasas
- Anuais / Ceasas

Consulta / Relatório

- Mensal - a partir de 2008
- Anual - a partir de 2000
- Classificação Mensal
- Classificação Anual

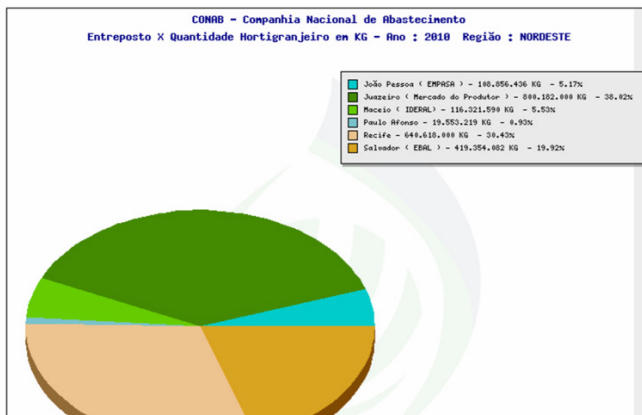
Selecione os dados

Região: **NORDESTE** Ano: **2010**

Seleção: **QUANTIDADE(KG)** Setor: **HORTIGRANJEIRO**

Tipo de Gráfico? : Pizza Barra Linha

Ver gráfico **Imprimir gráfico**



CONSULTA – RELATÓRIO

A seção Consulta/Relatório produz relatórios mensais ou anuais por unidade de comercialização e período. Para gerar um relatório, basta escolher o estado e o período e clicar em gerar relatório.

Sobre o SISCOM

- O que é o SISCOM?
- Informações Gerais

Maina

- Comercialização - Mensal
- Comercialização - Anual

Gráficos

- Região/Ceasa
- Comparativo Anual
- Mensais/Ceasas
- Anuais/Ceasas

Consulta/Relatório

- Mensal - a partir de 2008
- Anual - a partir de 2000
- Classificação Anual p/Região
- Classificação Anual p/Qtde/Valor

Relatório de Comercialização Mensal nos Entrepostos Brasileiros - UF/Ano

UF: Ano:

Em caso de dúvida,
entre em contato com a equipe do Prohort:
prohort@conab.gov.br



MINISTÉRIO DO
DESENVOLVIMENTO
AGRÁRIO E
AGRICULTURA FAMILIAR

