

Levantamento de Estoques Privados de Arroz

Data de Referência: 28/02/2014

Relatório Final

Volume 4, 2014



Conab

Presidente da República

Dilma Rousseff

Ministro da Agricultura, Pecuária e Abastecimento

Neri Geller

Presidente da Companhia Nacional de Abastecimento - Conab

Rubens Rodrigues dos Santos

Diretoria de Política Agrícola e Informações - Dipai

João Marcelo Intini

Superintendência de Informações do Agronegócio - Suinf

Aroldo Antônio de Oliveira Neto

Gerência de Informações Técnicas - Geint

Edna Matsunaga de Menezes



Conab

Levantamento de Estoques Privados de Arroz

Data de Referência: 28/02/2014
Relatório Final
Volume 4, 2014

Copyright © 2014 – Companhia Nacional de Abastecimento

Reprodução autorizada, desde que citada a fonte

Depósito legal junto à Biblioteca Josué de Castro

Disponível em: <<http://www.conab.gov.br>>

Publicação Anual

Distribuição gratuita

Responsáveis Técnicos:

Cleonice Fernandes de Freitas

Ligia Fernandes Franco Rocha

Thais Almeida Nunes

Colaboradores:

Superintendência de Gestão da Oferta – Sugof

Superintendências Regionais:

Rio Grande do Sul: Jaira Zanuzo Testa, Carlos Manoel Farias

Santa Catarina: Sílvio César Custódio, Júlio César de Oliveira, Ernani Antônio de Souza,
José Valério Santiago, Marcos Yoshio Saito

Normalização: Thelma Das Graças Fernandes Sousa CRB-1/1843, Adelina Maria
Rodrigues – CRB-1/1739, Narda Paula Mendes – CRB-1/562

Catalogação na publicação: Equipe da Biblioteca Josué de Castro

633.18(05)

C743I

Companhia Nacional de Abastecimento.

Levantamento de estoques privados de arroz / Companhia Nacional de
Abastecimento – v. 1 (2008-). - Brasília : Conab, 2008-

Anual

Disponível também em: www.conab.gov.br

1. Arroz. 2. Estoque. I. Título.

Companhia Nacional de Abastecimento

Gerência de Informações Técnicas – Geint/Suinf

SGAS Quadra 901 Bloco A Lote 69. Ed. Conab – 70390-010 – Brasília – DF

(61)3312-6299

www.conab.gov.br/geint@conab.gov.br

SUMÁRIO

1. INTRODUÇÃO	5
2. CARACTERÍSTICAS BÁSICAS DA PESQUISA	8
3. METODOLOGIA	8
4. ESTOQUES APURADOS	9
5. DISTRIBUIÇÃO DOS ESTOQUES	12
5.1 Rio Grande do Sul	12
5.2 Santa Catarina	12
6. DEMONSTRATIVO	13

1. INTRODUÇÃO

A Companhia Nacional de Abastecimento – (Conab) realizou, no período de fevereiro a maio de 2014, o levantamento dos estoques privados de arroz em casca e de arroz beneficiado, com o objetivo de quantificar o estoque de passagem (quantidade em estoque na mudança de safra) no dia 28.02.2014, data que antecede a entrada da nova safra, correspondente ao estoque de propriedade da iniciativa privada.

O levantamento efetuado tem por fundamentos a Lei que dispõe sobre a política agrícola (Lei nº 8.171, de 17.01.1991, Art. 3º, Art. 30, inc. VI), sobre o sistema de armazenagem dos produtos agropecuários (Lei nº 9.973, de 29.05.2000, Art. 10, inc. I e II, Art. 11 e Art.13) e de seu Decreto Regulamentador (Decreto nº 3.855, de 03.07.2001, Art. 9º, inc. I e II), que versam, entre outros fundamentos e alçadas institucionais, sobre a competência do Ministério da Agricultura, Pecuária e Abastecimento (MAPA), e por delegação a Conab, em manter um sistema de informação agrícola para a divulgação de informações sobre o volume dos estoques privados discriminados por produto, tipo e localização, e da obrigatoriedade do depositário em prestar informações sobre estoques próprios e de terceiros mantidos sobre sua guarda.

O objetivo do trabalho, em contribuição com o planejamento governamental *destinado a promover, regular, fiscalizar, controlar, avaliar atividade e suprir necessidades, visando assegurar o incremento da produção e da produtividade agrícolas, a regularidade do abastecimento interno, especialmente alimentar, e a redução das disparidades regionais (Lei 8.171/1991, Art. 3º)*, é consolidar informações a respeito dos estoques de arroz no país, possibilitando o conhecimento do balanço de oferta e demanda, dando subsídios à elaboração de políticas agrícolas e de abastecimento para o setor e à sociedade.

Para a realização do presente levantamento, foram selecionados estabelecimentos localizados nas regiões produtoras de arroz, incluindo unidades armazenadoras e indústrias de beneficiamento, nos estados do Rio Grande do Sul, Santa Catarina e Mato Grosso.

A Conab agradece a todos que participaram da pesquisa e também àqueles que

direta ou indiretamente contribuíram para a sua realização, com destaque ao trabalho de sensibilização realizado pelas entidades representativas desses Estados a seus afiliados.

Ressalta-se a importância dessa sensibilização e da participação de todos os armazenadores na pesquisa dos estoques privados e, também, da iniciativa visando o cadastramento ou recadastramento (atualização cadastral) nas unidades armazenadoras ou seus depósitos junto à Conab, com vistas a obter maior número de informações e maior acuidade aos resultados em pesquisas futuras.

2. CARACTERÍSTICAS BÁSICAS DA PESQUISA

Objetivo: Coletar informações sobre volume, tipo, distribuição espacial e por segmento dos armazenadores dos estoques de arroz em casca, beneficiado e o equivalente em casca e características das unidades armazenadoras onde é feita a conservação do produto.

Abrangência: Estados do Rio Grande do Sul, Santa Catarina e Mato Grosso.

Periodicidade: Anual, tendo como data de referência o último dia de fevereiro do ano da pesquisa, para levantar os estoques de passagem, sendo essa a data do estoque final utilizada no quadro de suprimento do arroz.

Confidencialidade: Todas as informações individuais fornecidas são sigilosas, de modo a preservar os interesses comerciais dos informantes, não sendo publicadas nem fornecidas a terceiros, ficando restritas ao uso da Conab, que só poderá divulgar informações de forma agregada, *sujeitando-se os responsáveis pelo manuseio dessas informações às penalidades previstas em lei* (Dec. Nº 3.855 de 03/07/2001).

3. METODOLOGIA

Pesquisa: Inicia-se com o envio de questionários, via Correios e/ou correio eletrônico, aos diversos estabelecimentos integrantes do Cadastro Nacional de Unidades Armazenadoras – SICARM, da Conab, e para os indicados pelas entidades representativas do setor. O retorno dos questionários contendo as informações ocorre por meio da devolução do formulário preenchido e acondicionado em envelope pré-endereçado, sem ônus para os informantes, ou ainda por via eletrônica. Após o preenchimento e devolução dos formulários, realiza-se a análise preliminar, digitação,

processamento dos dados recebidos, validação, análise final, geração do relatório e divulgação.

Estabelecimentos Pesquisados: todos os prestadores de serviços de armazenagem que se dedicam à guarda exclusiva ou predominante do arroz.

Validação das Informações: consiste na comparação da informação recebida com a capacidade estática da unidade armazenadora, verificação da consistência do dado e checagem por telefone para confirmação de informação duvidosa com o informante. As informações também são verificadas quanto à duplicidade de contagem, ou seja, quando um estabelecimento informa estoque em armazém de terceiro já contabilizado, descartando-se o respectivo quantitativo. Também houve verificação quanto à inclusão indevida de estoque público no total informado.

Conversão de arroz beneficiado – O levantamento contempla informações do produto em casca e beneficiado. Para conversão do produto beneficiado em arroz em casca (equivalência em casca), é considerada a perda no processo industrial de 32%. Assim, cada tonelada de arroz beneficiado corresponde a 1,47 toneladas de arroz em casca.

4 – ESTOQUES APURADOS

No presente levantamento, a Conab emitiu 2.668 boletins, (gráfico 1), para todos os estabelecimentos que foram indicados como armazenadores de arroz, pertencentes ao cadastro da Companhia nos estados do RS, SC e MT. Retornaram à Conab 1.357, ou seja, 51% dos boletins (demonstrado no Gráfico 2), sendo que destes, 624, representando (46% do total) dos armazéns, responderam devidamente a pesquisa de estoques: 129 com estoques e 495 que informaram não ter mais estoques nos seus armazéns, como demonstrado no Gráfico 3. Os demais, não retornaram por diversos motivos.

Gráfico 1

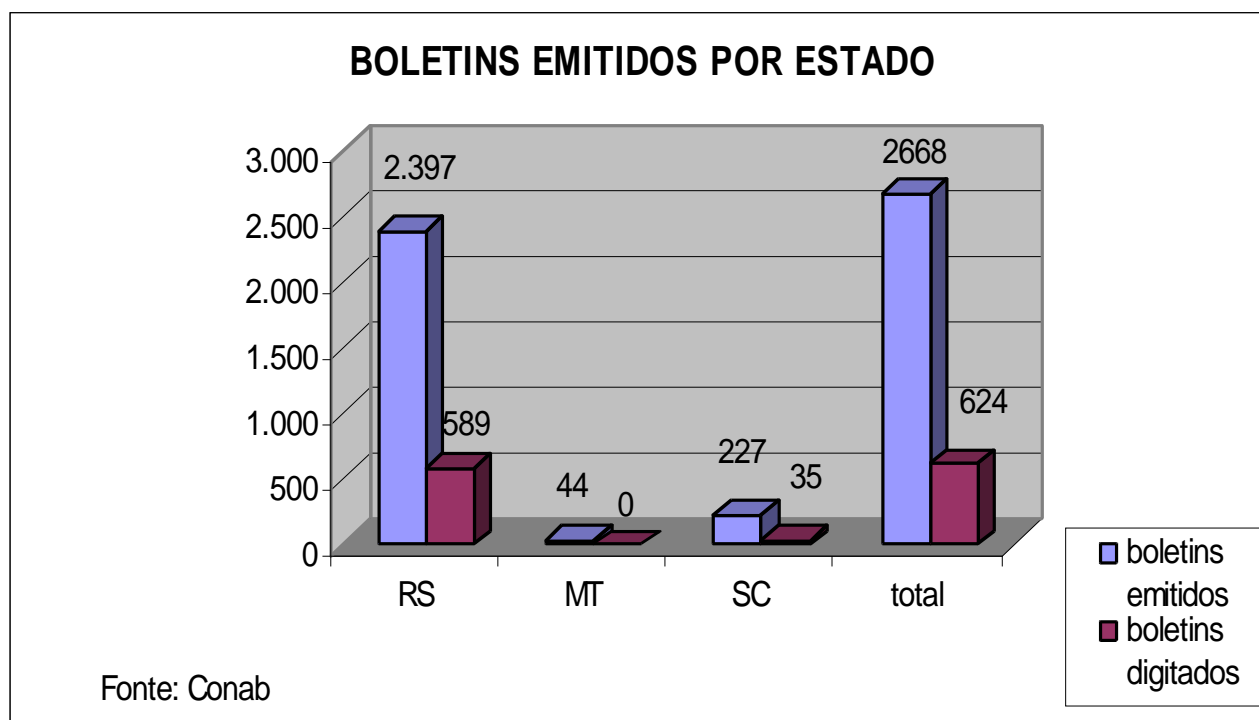
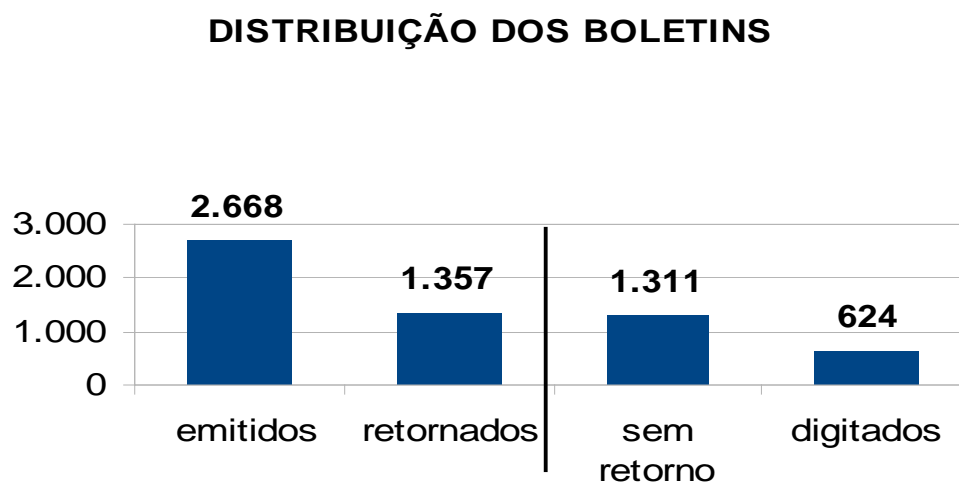


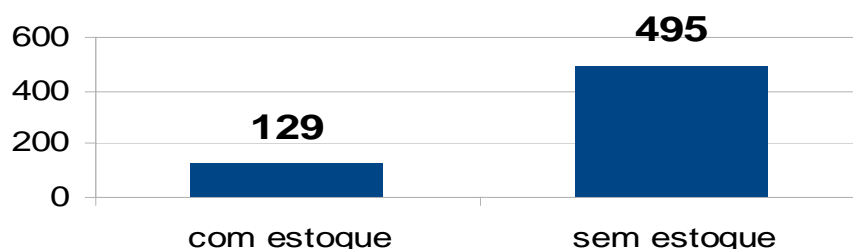
Gráfico 2



Fonte: Conab

Gráfico 3

LEVANTAMENTO DO ESTOQUE PRIVADO DE ARROZ
DISTRIBUIÇÃO DOS ESTOQUES



Fonte: Conab

Do total de 129 estabelecimentos que informaram haver estoques em suas unidades armazenadoras, 119 localizados nos estados do Rio Grande do Sul e 10 em Santa Catarina, apurou-se o volume de 496,084 mil toneladas de arroz (total base casca), sendo 380,274 mil toneladas de arroz em casca e 78,781 mil toneladas de arroz beneficiado, (equivalente em casca de 115,809 mil toneladas).

O quadro demonstrativo dos números apurados encontram-se no Quadro 1 a seguir.

Quadro 1

Demonstrativo dos estoques privados por UF

LEVANTAMENTO DOS ESTOQUES PRIVADOS DO ARROZ – SAFRA 2012/2013				
UF	ESTOQUES PRIVADOS – EM 28/02/2014			
	ARROZ (em mil toneladas)			
	Beneficiado (1)	Equival. Casca (ArrozBenef*1,47) (2)	Arroz em casca (3)	Total base casca (2+3)
RS	78,37	115,20	370,74	485,94
SC	0,42	0,61	9,53	10,15
TOTAL	78,78	115,81	380,28	496,08
Fonte: Conab				

5 - DISTRIBUIÇÃO DOS ESTOQUES

5.1 Rio Grande do Sul

No estado do Rio Grande do Sul, dos 589 estabelecimentos que responderam a pesquisa, 119 indicaram estoques positivos, apurando-se o total base casca de 485,939 mil toneladas do produto (370,741 mil toneladas de arroz em casca mais 78,366 mil toneladas de arroz beneficiado, equivalentes em casca de 115,198 mil toneladas). O estoque total representou 98 % do estoque total do levantamento.

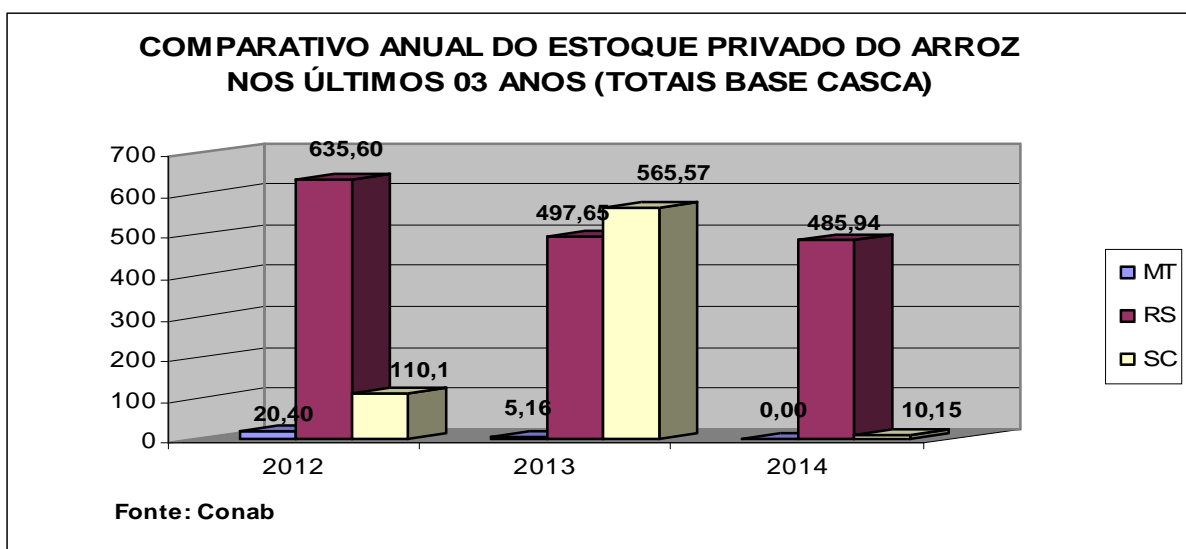
5.2 Santa Catarina

Em Santa Catarina, dos 227 estabelecimentos consultados, houve o retorno de 35 e, destes, apenas 10 armazéns informaram ter estoques em suas unidades, totalizando-se um quantitativo de 10,15 mil toneladas de arroz base casca, sendo 9,5 mil toneladas de arroz em casca e 0,42 mil toneladas do produto beneficiado (correspondente a 10,15 mil toneladas equivalentes em casca).

5.3 Mato grosso

No estado de Mato Grosso, da emissão de 44 boletins, não houve devolução de respostas para a composição dos estoques.

Gráfico 4



6. DEMONSTRATIVO

Demonstrativo dos estoques privados no Brasil, obtidos na pesquisa, por tipo de produto e a equivalência em Casca.

Quadro 3
Demonstrativo de Estoques Privados

LEVANTAMENTO DE ESTOQUES PRIVADOS NO BRASIL					Referência: 28/02/2014	
UF	Arroz em Casca(2)		Arroz Beneficiado (1)		Equival. Casca ((1)*1,47) (3)	Total base casca (2)+(3)
	Nº Arm	Qtde.(t)	Nº Arm	Qtde.(t)		
SUL						
Rio Grande do Sul	561	370.741	545	78.366	115.198	485.939
Santa Catarina	25	9.534	20	416	611	10.145
Total Brasil	586	380.275	565	78.781	115.809	496.084

Fonte: Conab

SUREG/AC

Travessa do Icó n° 180 Estação Experimental
69.901-180 Rio Branco
(68) 3221-8921
3227-7959
ac.sureg@conab.gov.br

SUREG AP

Av. Ernestino Borges, nº 740, (Prédio do SEBRAE) Bairro Av. Antonio Carlos Magalhães, 3840 Ed. Capemi, Laginho
69.908-180 mACAPÁ
(90) 2101-3223
2101-3204
ap.sureg@conab.gov.br

SUREG/ES

Av. Pricesa Isabel, 629 Ed. Vitória Center 7º and-si 702
29.010-904 Vitória
(27) 3041-4005
3223-2892
es.sureg@conab.gov.br

SUREG/MG

R. Professor Antonio Aleixo, 756, Bairro de Lourdes
30.180-150 Belo Horizonte
(31) 3290-2800
3290-2801
mg.sureg@conab.gov.br

SUREG/PA

R. Joaquim Nabuco, 23, Nazaré
66.055-300 Belém
(91) 3224-2374 rmal 200
3224-2728
pa.sureg@conab.gov.br

SUREG/PI

Rua Honório de Paiva, 475 A/Sul, Piçarra
64.017-112 Teresina
(86) 3221-9087
3194-5400
pi.sureg@conab.gov.br

SUREG/RN

Av. Jerônimo Câmara, 1814, Lagoa Nova
59.060-300 Natal
(84) 4006-7629
4006-7616
rn.sureg@conab.gov.br

SUREG/RS

Rua Quintino Bocaiuva, 57, Floresta
90.440-051 Porto Alegre
(51) 3326-6400
3381-7280
rs.sureg@conab.gov.br

SUREG/AL

Rua Tobias Barreto, sn°, Bebedouro
57.013-000 Maceio
Fax (82) 3241- 0235
3241-2342
al.sureg@conab.gov.br

SUREG/BA

Av. Antonio Carlos Magalhães, 3840 Ed. Capemi, 4º andar Bl A, Pituba
40.821-900 Salvador
(71) 3113-8630
3113-8631
ba.sureg@conab.gov.br

SUREG/GO

Av. Meia Ponte, 2748, Sta. Genoveva
74.670-400 Goiás
(62) 3232-4401/02
3232-4313
go.sureg@conab.gov.br

SUREG/MT

Rua Padre Jerônimo Botelho, 510, Ed. Everest, Dom Aquino
78.015-115 Cuiabá
(65) 3616-3800
3616-3803
mt.sureg@conab.gov.br

SUREG/PB

Rua Cel. Estevão D'Ávila Lins, sn°, Ed. Empresarial Friends, Cruz das Armas
58.085-010 João Pessoa
(83) 3242-6573
3242-6566
pb.sureg@conab.gov.br

SUREG/PR

Rua Mauá, 1116, Alto da Glória
80.030-200 Curitiba
(41) 3313-2700
3313-2740
pr.sureg@conab.gov.br

SUREG/RO

Av. Farquar nº 3305, Pedrinhas
78.903-031 Porto Velho
(69) 3216-8400/18
3216-8420
ro.sureg@conab.gov.br

SUREG/SC

Rua Francisco Pedro Machado, sn°, Barreiros
88.117-402 São José
(48) 3381-7200/10
3381-7233
sc.sureg@conab.gov.br

SUREG/TO

Quadra 103 norte, Rua Noroeste It 33/35 Plano Diretor Norte
77.001-016 Palmas
(63) 3218-7402
3218-7401
to.sureg@conab.gov.br

SUREG/AM

Av. Min. Mario Andreazza n.º 2196, Distr. Industrial
69.075-830 Manaus
Fone/fax (92) 3182-2460
3182-2404
am.sureg@conab.gov.br

SUREG/CE

Rua Antonio Pompeu, 555, Centro
60.040-001 Fortaleza
(85) 3252-1722
3254-1019
ce.sureg@conab.gov.br

SUREG/MA

Av. Jerônimo de Albuquerque nº6, Ed. Nena Cardoso, Bairro Vinhais
65.071-750 São Luís
(98) 2109-1300/02
2109-1350
ma.sureg@conab.gov.br

SUREG/MS

Av. Mato Grosso, 1022, Centro
79.002-232 Campo Grande
(67) 3383-1666
3383-4566
ms.sureg@conab.gov.br

SUREG/PE

Estrada do Barbalho, 960, Iputinga
50.690-000 Recife
(81) 3271-4291
3453-4038
pe.sureg@conab.gov.br

SUREG/RJ

Rua da Alfândega, 91 – 11º e 12º andares, Centro
20.070-003 Rio de Janeiro
(21) 2509-7416
2252-1785
rj.sureg@conab.gov.br

SUREG/RR

Av. Venezuela, 1.120, Mecejana
69.309-690 Boa Vista
(95) 3224-7599
3623-1874
rr.sureg@conab.gov.br

SUREG/SP

Alameda Campinas, 433
Térreo 2º, 3º, 4º e 5º andares
Jardim Paulista
01.404 -901 São Paulo - SP
(11) 3264-4800
3264-4833
sp.sureg@conab.gov.br