

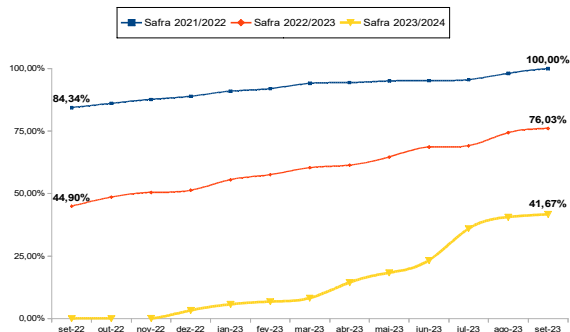
Tabela 1 - Parâmetros de análise de mercado do algodão

	Unidade	12 meses	1 mês	Quinzena Anterior	Quinzena Atual	Variação Anual	Variação Mensal	Variação Quinzenal
Preços ao produtor								
Campo Novo do Parecis	R\$/15 kg	215,50	121,90	128,00	127,00	-41,07%	4,18%	-0,78%
Campo Verde	R\$/15 kg	216,50	122,60	129,50	128,50	-40,65%	4,81%	-0,77%
Primavera do Leste	R\$/15 kg	216,50	122,60	129,00	127,00	-41,34%	3,59%	-1,55%
Rondonópolis	R\$/15 kg	217,00	123,10	129,50	128,50	-40,78%	4,39%	-0,77%
Sapezal	R\$/15 kg	215,50	121,90	129,00	128,00	-40,60%	5,00%	-0,78%
Sorriso	R\$/15 kg	215,50	121,70	128,50	127,50	-40,84%	4,77%	-0,78%
Cotação do Dólar								
Cotação do Dólar	R\$/US\$	5,18	4,72	4,98	4,95	-4,44%	4,87%	-0,60%
Algodão Cepea/Esalq								
Algodão Cepea/Esalq	R\$/15 kg	221,22	130,20	135,93	133,85	-39,49%	2,80%	-1,53%
Internacional								
Bolsa de Nova York	US\$/15 kg	39,12	28,02	28,14	29,04	-25,77%	3,64%	3,20%

Fonte: Conab / Cepea / BrInvesting. Elaboração: Conab
*Os preços nas praças em MT são referentes ao mercado disponível.
**Preço mínimo (safra 2023/24): R\$ 120,45 / 15 kg (MT).

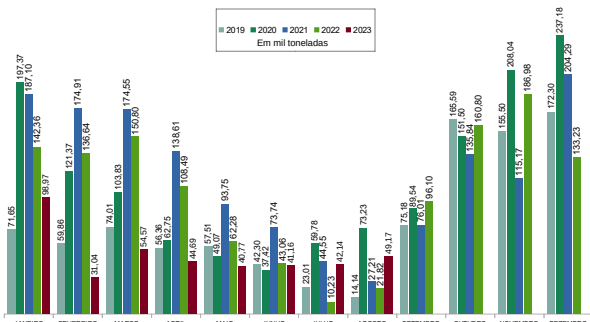
MERCADO

Gráfico 1 - Comercialização do algodão em Mato Grosso



Fonte: Conab

Gráfico 2 - Exportações estaduais do algodão em pluma

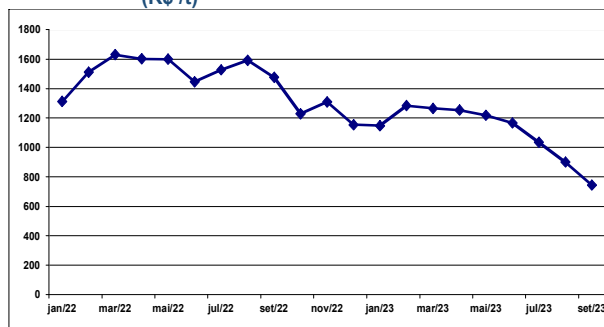


Fonte: Comexstat/Secex. Elaboração: Conab

Com o encerramento dos trabalhos de colheita da safra 2022/23 na 2ª quinzena de setembro em Mato Grosso, em temporada marcada por grande produção, e com os menores valores praticados no mercado internacional, os preços seguem baixos no Estado. Esse cenário tem sido responsável por travar o mercado, em que as taxas de comercialização estadual apresentam certo atraso em relação ao mesmo momento do ano passado, como se pode constatar através do Gráfico 1. Nesse contexto, o fluxo exportador é retomado em Mato Grosso, em que o produto estadual ganha projeção e competitividade no cenário mundial, e o acumulado de agosto é bastante superior ao registro dos últimos dois anos. A tendência é que a movimentação externa se intensifique ainda mais.

CAROÇO DE ALGODÃO

Gráfico 3 - Cotação do caroço de algodão em Mato Grosso (R\$/t)



Fonte: Conab

Nessa conjuntura de maior oferta de algodão decorrente da colheita e de algum desaquecimento na demanda dos confinamentos no contexto da pecuária, a cotação do caroço de algodão apresenta relevante declínio, o que favorece a cadeia, nesse momento, com insumo proteico mais barato para alimentação animal.

PANORAMA DA SAFRA

Tabela 2 – Algodão em pluma – Área, produtividade, produção.

Algodão em pluma	Área (Em mil ha)			Produtividade (Em kg/ha)			Produção (Em mil t)		
	Safra 2021/22	Safra 2022/23	VAR. %	Safra 2021/22	Safra 2022/23	VAR. %	Safra 2021/22	Safra 2022/23	VAR. %
	(a)	(b)	(b/a)	(c)	(d)	(d/c)	(e)	(f)	(f/e)
MT	1.140,1	1.190,3	4,4	1.549	1.889	21,9	1.766,0	2.248,1	27,3
Brasil	1.600,4	1.663,7	4,0	1.596	1.893	18,6	2.554,1	3.150,1	23,3

Fonte: Conab

O 12º Levantamento da Safra 2022/23 da Conab aponta produção estadual de 2.248,1 mil toneladas de algodão em pluma. O montante é 27,3% superior ao obtido no ciclo passado e foi alavancado pelo clima favorável e pela excelente produtividade média, de 1.889 kg/ha.

COMENTÁRIO DO ANALISTA

O Estado finaliza colheita de 2.248,1 mil toneladas e grande oferta mantém preços em patamar baixo.