

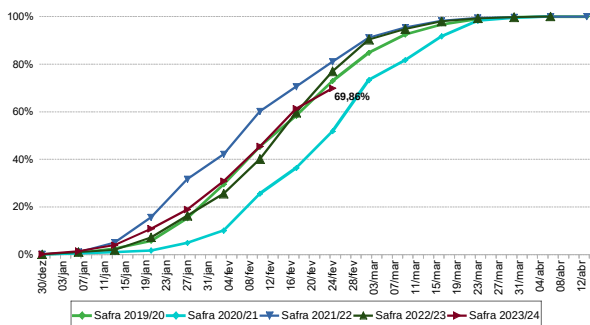
Tabela 1 - Parâmetros de análise de mercado de soja

	Unidade	12 meses	1 mês	Quinzena Anterior	Quinzena Atual	Varição Anual	Varição Mensal	Varição Quinzenal
Preços ao produtor								
Primavera do Leste	R\$/60 kg	152,00	125,00	112,00	102,00	-32,89%	-18,40%	-8,93%
Rondonópolis	R\$/60 kg	155,00	126,00	113,00	103,00	-33,55%	-18,25%	-8,85%
Sorriso	R\$/60 kg	146,50	120,00	110,00	98,00	-33,11%	-18,33%	-10,91%
Indicadores								
Cotação do Dólar	R\$/US\$	5,07	4,85	4,85	4,95	-4,34%	2,06%	2,06%
Bolsa de Chicago	US\$/60 kg	33,90	28,51	26,58	26,94	-20,53%	-5,51%	1,35%

Fonte: Conab / BrInvesting. Elaboração: Conab
 *Os preços apresentados nas praças em MT são referentes ao mercado disponível.
 **O preço mínimo vigente, em 2024, para o produto em Mato Grosso é de R\$ 86,54 /60 kg.

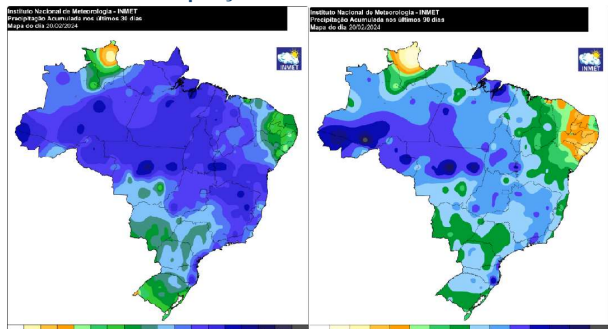
PANORAMA DA SAFRA

Gráfico 1 - Colheita da soja em Mato Grosso



Fonte: Conab

Gráfico 2 - Precipitação acumulada em Mato Grosso



Fonte: Instituto Nacional de Meteorologia (INMET)

A colheita da soja se aproxima de 70,0%, em apuração que tem como base a data de 24 de fevereiro, em safra marcada por precipitações pluviométricas irregulares e heterogêneas, como se pode constatar por meio dos mapas do Instituto Nacional de Meteorologia – INMET, dispostos acima, que trazem, à esquerda, precipitações acumuladas de 30 dias e, à direita, de 90 dias. Essa diversidade em termos de chuvas, em conjunto com o plantio em distintos momentos, tem causado oscilações em matéria de produtividade média em Mato Grosso. Com a recente intensificação e regularização do regime de precipitações pluviométricas, observa-se progressivo aumento na umidade dos grãos, dentro dos parâmetros aceitáveis de qualidade, bem como do desempenho das lavouras. No entanto, é importante observar que, em virtude da insuficiência hídrica prolongada e das altas temperaturas do solo, é projetada queda no rendimento médio e, conseqüentemente, na produção estadual para a temporada 2023/24, de forma geral e irreversível.

PERSPECTIVAS DA SAFRA

Tabela 2 - 5º Levantamento de Safra 2023/2024

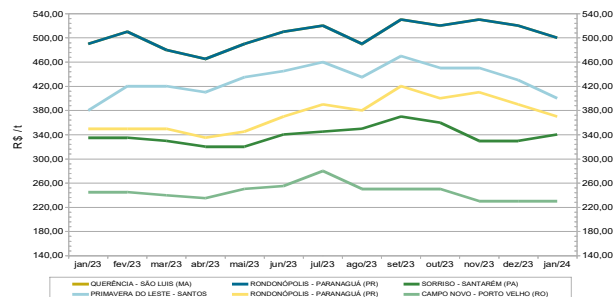
Soja	Área (1000 ha)			Produtividade (kg/ha)			Produção (1000 t)		
	Safra 22/23	Safra 23/24	Var %	Safra 22/23	Safra 23/24	Var %	Safra 22/23	Safra 23/24	Var %
MT	12.086,0	12.134,3	0,4	3.773	3.184	(15,6)	45.600,5	38.635,6	(15,3)
BRASIL	44.080,1	45.088,6	2,3	3.507	3.314	(5,5)	154.609,5	149.403,7	(3,4)

Fonte: Conab

O 5º Levantamento da Safra 2023/24, da Conab, aponta retração significativa de oferta. A produção esperada é de 38.635,6 mil toneladas para 2023/24, o que implica queda de 15,3% em comparação à safra passada, que se explica exclusivamente pelo menor rendimento médio obtido, de 3.184 kg/ha, uma vez que a área plantada se manteve próxima à estabilidade no Estado.

MERCADO E LOGÍSTICA

Gráfico 3 - Mercado de fretes rodoviários de Mato Grosso



Fonte: Conab

A despeito do choque de oferta, os preços derretem em âmbito estadual, em contexto de relação entre oferta e demanda menos apertada no contexto internacional, de redução nas cotações na Bolsa de Chicago – CBOT e nos prêmios nos portos brasileiros, de convergência do mercado disponível aos parâmetros relativos a 2023/24, que já vinham operando em patamar próximo ao vigente há alguns meses, bem como diante da colheita e seus efeitos sazonais decorrentes da entrada da safra. Com os preços fracos, a comercialização segue lenta, o que contribui para que a logística ainda não se aqueça, em que o baixo fluxo reflete em recuo nos fretes rodoviários.

COMENTÁRIO DO ANALISTA

Colheita se aproxima de 70%, com produtividade média aquém do potencial e queda na produção, o que, com os preços baixos, preocupa o produtor.